


VIO-Verbinder , schwere, gegossene Serie feuerverzinkt

Typ/
Größe mm EUR kg


V70 (170) Feldfüllungshalter, einseitig



Größe
27 bis 48 0,07
60 0,08

Typ/
Größe mm EUR kg

V72 (171) Feldfüllungshalter, doppelt




Größe
27 bis 48 0,11
60 0,12

V76 (301) Inbus -Schlüssel 1/4"
5/16"

V77 TRI (304) Sicherheits-Inbus -Schlüssel zu V79
herzförmiger Sonderantrieb zu V79 **1/4"**
5/16"


V80 (147) Innen-T-Stück



Direktanschluß:
dieser Stutzen passt maßig
in Verbinder
(=Rohrmaussenmaß) !
Bestens für den Anschluß
geeigneter Handläufe mit
V02,V04,06 und anderen Typen
geeignet !

V80-34 0,32
V80-42 0,51
V80-48 0,60

V78 (300) Schneidschraube
1/4" in Edelstahl oder Stahl



* **V78 1/4"**
** **V78 3/8"**
** **V78 3/8"**
x5/8"lang
* für Inbusschlüssel 1/4"
** für Inbusschlüssel 5/16"

V79 (303) Sicherheits-Klemmschrauben
herzförmiger Sonderantrieb




V79-14STRI
V79-14LTRI
x5/8"lang
V79-38STRI
V79-38LTRI
x5/8"lang

VIO-Verbinder, ergänzende Rohrverbinder

mit einstellbarer Neigung 0° bis 11°, z.B. für Rollstuhlrampen oder abfallendes Gelände

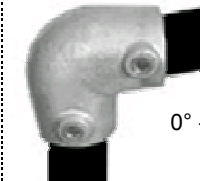
V90 (153) Rampen-Kurz-T



V90-34 0,40
V90-42 0,60
V90-48 0,75

0° -11°


V93 (154) Rampen-Bogen



V93-34 0,40
V93-42 0,62
V93-48 0,97

0° -11°


V91 (155) Rampen-T-Stück lang



V91-34 0,52
V91-42 1,00
V91-48 1,25

0° -11°


V94 (152) Rampen-Fuß



V94-34 0,86
V94-42 1,08
V94-48 1,34

0° -11°

V92 (156) Rampen-T-Stück DG



V92-34 0,48
V92-42 0,73
V92-48 0,92

0° -11°

Für weitere Konstruktionen von Geländern mit abweichenden Winkeln siehe auch Typen V87 bis V90 (in 1 1/2" = 48.30 mm) auf Seite 14 B .

Rohrdimensionen

= Handelsbezeichnung

Größe VIO	Rohr außen m/m	Rohr außen Zoll	Rohr innen ca.m/m	Rohr innen Zoll	
27	21.3	5/6	15	1/2	85
34	26.9	1 1/16	20	3/4	15
42	33.7	1 11/32	25	1	66
48	42.4	1 11/16	32	1 1/4	
60	48.3	1 29/32	40	1 1/2	
	60.3	2 3/8	50	2	
	76.1		65	2 1/2	

Rohr-Größenbezeichnungen:

27=3/4" (26.90 mm) 34=1" (33.70 mm) 42=1 1/4" (42.40 mm) 48=1 1/2" (48.30 mm) 60=2" (60.30 mm)