
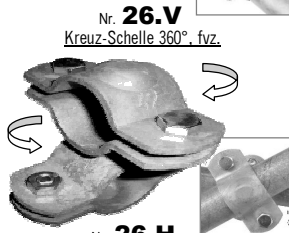
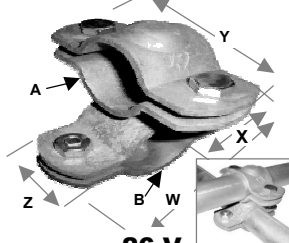




Nr. 26.U
Kreuz-Schelle Universal 90°, stark, fvz.



Nr. 26
Kreuz-Schelle 90°, stark, fvz.



ST01117

1/2" = 21.3 mm	3/4" = 26.9 mm	1" = 33.7 mm
1 1/4" = 42.4 mm	1 1/2" = 48.3 mm	2" = 60.3 mm
2 1/2" = 76.1 mm	3" = 88.9 mm	

www.rohrverbinder fittings.de
mengazzi@t-online.de

Bestellnr.	Grösse A x B	Bolzen	VE	EUR	X-Y-Z-W
26.U01220C	1/2-1 + 1-2	nach Bedarf	25		Kombi-Maße
26.U10020C	1-2 beiseitig	nach Bedarf	25		Kombi-Maße
26.10010C	1x1	10x25	25		35-95-35-95
26.11410C	11/4 x 1	10x25	25		45-115-35-95
26.114114	11/4 x 11/4	10x25	25		45-115-45-115
26.114051	11/4 x 51 mm	10x25	25		45-115-45-115
26.114064	11/4 x 64 mm	10x25	25		45-115-45-130
26.11210C	11/2 x 1	10x25	25		45-120-35-95
26.112114	11/2 x 11/4	10x25	25		45-120-45-115
26.112112	11/2 x 11/2	10x25	25		45-120-45-120
26.20010C	2 x 1	10x25	25		45-135-35-95
26.200114	2 x 11/4	10x25	25		45-135-45-115
26.200112	2 x 11/2	10x25	25		45-135-45-120
26.20020C	2 x 2	10x25	25		45-135-45-135
26.21210C	21/2 x 1	10x25	25		45-152-35-95
26.212114	21/2 x 11/4	10x25	25		45-152-45-115
26.212112	21/2 x 11/2	10x25	25		45-152-45-120
26.21220C	21/2 x 2	10x25	10		45-152-45-130
26.212212	21/2 x 21/2	10x25	10		45-152-45-152
26.30010C	3 x 1	10x35	10		40-175-35-95
26.300112	3 x 11/2	10x35	10		40-175-45-120
26.30020C	3 x 2	10x35	10		40-175-45-130
26.300212	3 x 21/2	10x35	10		40-175-45-152
26.30030C	3 x 3	10x35	10		40-175-40-175
26.312114	31/2 x 11/4	10x35	10		40-187-45-115
26.312112	31/2 x 11/2	10x35	10		40-187-45-120
26.31220C	31/2 x 2	10x35	10		40-187-45-130
26.312212	31/2 x 21/2	10x35	10		40-187-45-152
26.400114	4 x 11/4	10x40	10		40-215-45-115
26.V114114	11/4 x 11/4	10x25	20		45-115-45-115
26.V112112	11/2 x 11/2	10x25	20		45-120-45-120
26.V20020C	2 x 2	10x25	20		45-135-45-135
26.V112114	11/2 x 11/4	10x25	20		45-120-45-115
26.V200114	2 x 11/4	10x25	20		45-135-45-115
26.V200112	2 x 11/2	10x25	20		45-135-45-120
26.H18114	11/4 x 1x M8	10x25	20		45-115-00-000
26.H18112	11/2 x 1x M8	10x25	20		45-120-00-000
26.H1820C	2 x 1x M8	10x25	20		45-135-00-000
26.H28114	11/4 x 2x M8	10x25	20		45-115-00-000
26.H28112	11/2 x 2x M8	10x25	20		45-120-00-000
26.H2820C	2 x 2x M8	10x25	20		45-135-00-000

Typ 26.U:
Durch V-förmige Bleche universell anwendbar für alle Rohrgrößen von 1/2 Zoll bis 2 Zoll bzw. 1" Zoll bis 2" Zoll -- also auch für metrische Rohrdurchmesser und reduzierte Kreuzungen!
Typ 26:
Für alle kreuzenden 90°-Verbindungen auf getrennter Achslinie. Bestehend aus geschweißtem Vaternteil und 2 St. Halbschellen. Parallele Verschweißungen bzw. Winkel- u. Parallelstehweißungen nach Kundenwunsch sind möglich. Weitere Kreuzverbinder 90° siehe auch Typ 12 bzw. 112 auf Seite 4 sowie unter Gußverbinder V10 Typ V28 und schwere U-Serie (Seite 18).


Typ 26.V:
360° drehbare Variante. Kombinationen sind in den Größen 11/4", 11/2" und 2" möglich. Zug- bzw. Scher-Widerstandskräfte und Bruchlasten der Kopplung sind begrenzt und nicht prüfbar. Ggf. sicherheitsrelevante Grenzlasten bzw. Auswirkungen dynamischer Lastenwirkungen sind vor Anwendung auf eigene Veranlassung zu prüfen! Drehbare Kombinationen für metrische Rohre mit Typ 26.U bitte anfragen.

Typ 26.H:
Umfassungsschelle / Adapterschelle mit mittigem Gewindeanschluss M 8, Innen- oder Außengewinde, einseitig oder beidseitig möglich. Auch an ggf. den Gegenseiten von 26.U, 26 und 26.V in den Größen 11/4", 11/2""

Aufbiegbar: kann über Rohre geschlossener Konstruktionen gebogen und wieder zusammen gedrückt werden! Starke Ausführung siehe = 27.S

GALVANISCH VERZINKT

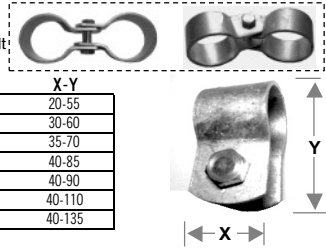
Bestellnr.	Grösse A x B	Bolzen	VE	EUR	X-Y
27.000012	1/2	8x30	100		25-55
27.000034	3/4	8x30	50		25-65
27.00010C	1	8x30	50		25-70
27.000114	11/4	8x30	50		25-80
27.000112	11/2	8x30	50		25-90
27.00020C	2	8x30	50		40-105



Wie Nr.27 in starker Ausführung (u. feuerverzinkt) jedoch nicht aufbiegbar! Muss über ein offenes Rohrende geschoben werden. Gekoppelt auch gut als Gelenk einsetzbar. **FEUERVERZINKT**

FEUERVERZINKT

Bestellnr.	Grösse A x B	Bolzen	VE	EUR	X-Y
27.S00012	1/2	8 x 20	50		20-55
27.S00034	3/4	8 x 20	50		30-60
27.S0010C	1	10 x 40	50		35-70
27.S00114	11/4	10 x 40	50		40-85
27.S00112	11/2	10 x 40	50		40-90
27.S0020C	2	10 x 40	50		40-110
27.S0030C	3	10 x 45	25		40-135

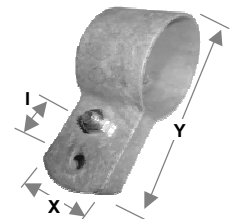


Aufbiegbar: kann über Rohre geschlossener Konstruktionen gebogen und wieder zusammen gedrückt werden! **FEUERVERZINKT**

FEUERVERZINKT

Bestellnr.	Grösse A x B	Bolzen	VE	EUR	X-Y-I
27.L2020C	2	8x25	100		40-120-24
27.L20212	21/2"	8x40	50		40-130-24


Abstand zwischen den Laschen bei kraftschlüssig angezogener Schelle: ca. < 11.50 mm, Bohrungen : 8.75 mrr



Aufbiegbar: kann über Rohre geschlossener Konstruktionen gebogen und wieder zusammen gedrückt werden! **GALVANISCH VERZINKT**

GALVANISCH VERZINKT

Bestellnr.	Grösse A x B	Bolzen	VE	EUR	X-Y-I
28.000034	3/4	10x30	50		25-105-4
28.00010C	1	10x30	50		25-105-4
28.000114	11/4	10x40	50		25-120-4



Roh-schwarze sowie Edelstahl-Ausführungen und Sonderanfertigungen bitte anfragen!

